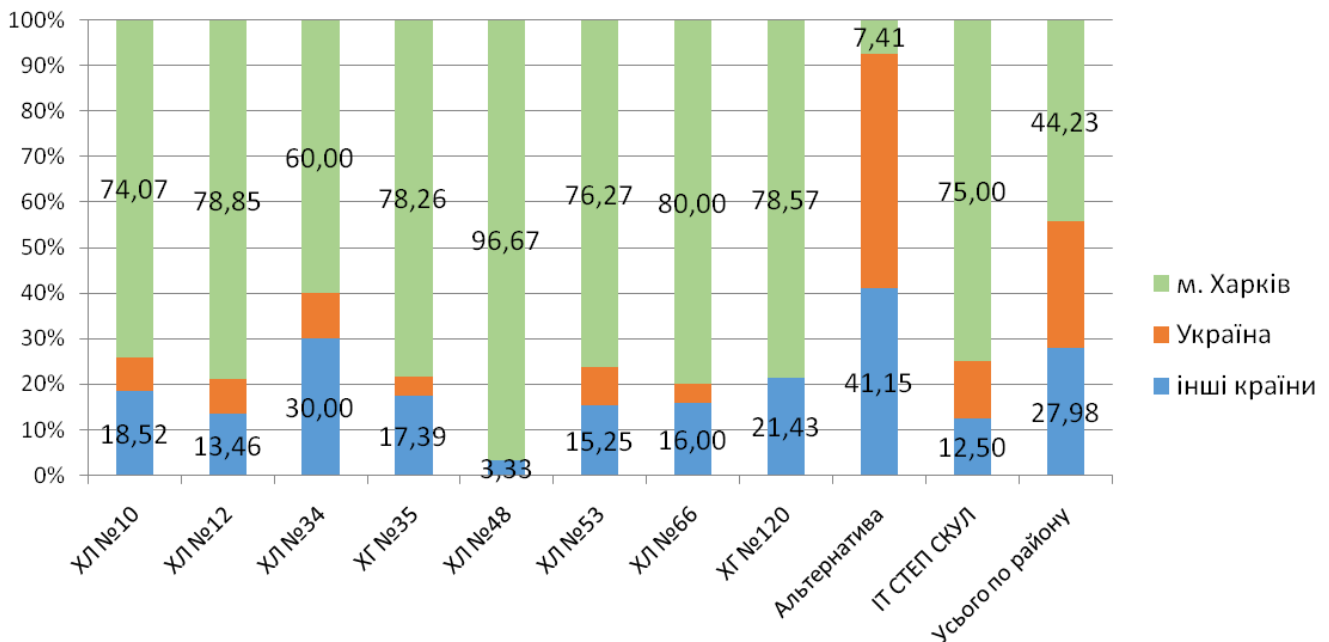


Аналіз результатів НМТ-2023

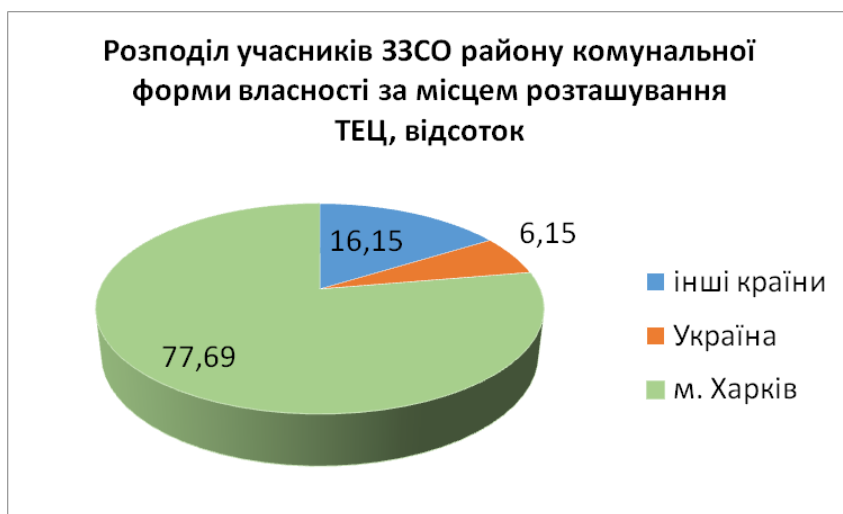
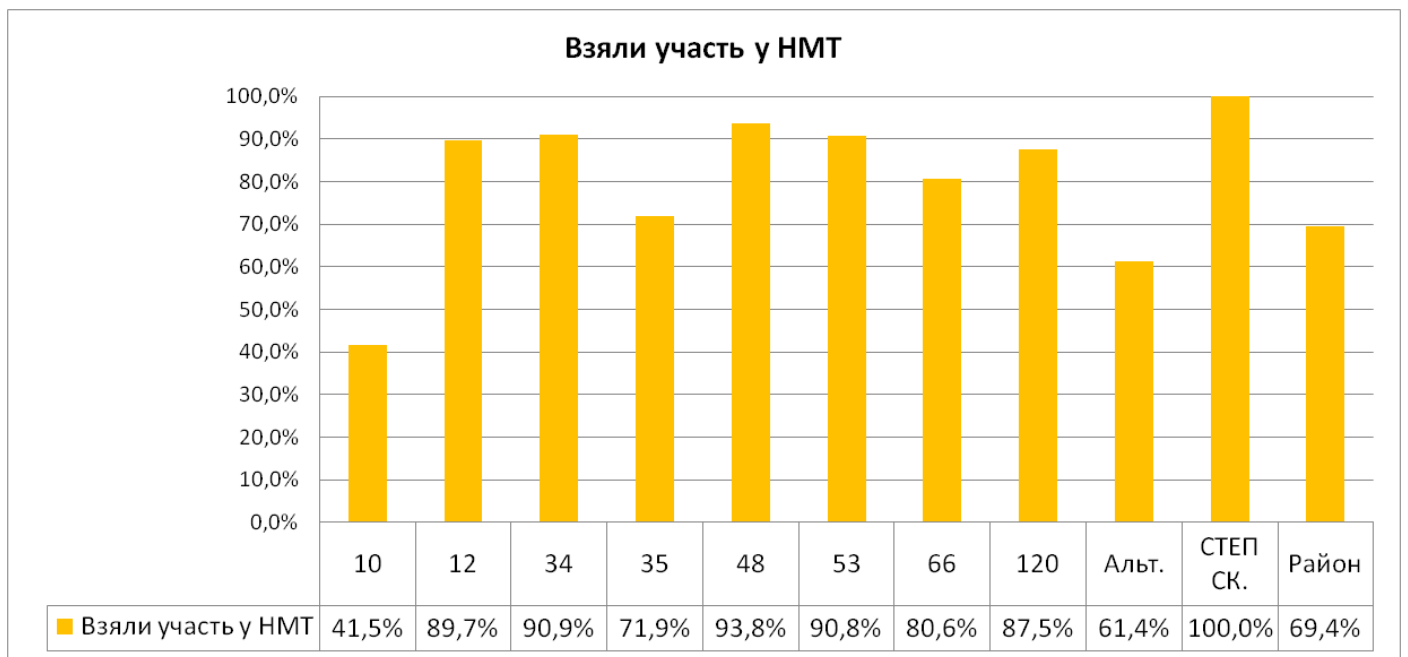
Кількість учнів, які склали НМТ

ЗЗСО	Кількість зареєстрованих учасників	Кількість учасників, які не з'явилися				Склали НМТ	% від зареєстрованих	Місце розташування ТЕЦ							
		усього	в інших країнах	в Україні	в м.Харків			інші країни	%	Україна	%	Харківська область	%	м. Харків	%
ХЛ №10	31	4	1	1	2	27	87,10	5	18,52	2	7,41	0	0,00	20	74,07
ХЛ №12	55	3	2	1		52	94,55	7	13,46	4	7,69	0	0,00	41	78,85
ХЛ №34	32	2	1		1	30	93,75	9	30,00	3	10,00	0	0,00	18	60,00
ХГ №35	23	0				23	100,00	4	17,39	1	4,35	0	0,00	18	78,26
ХЛ №48	30	0				30	100,00	1	3,33	0	0,00	0	0,00	29	96,67
ХЛ №53	59	0				59	100,00	9	15,25	5	8,47	0	0,00	45	76,27
ХЛ №66	25	0				25	100,00	4	16,00	1	4,00	0	0,00	20	80,00
ХГ №120	15	1			1	14	93,33	3	21,43	0	0,00	0	0,00	11	78,57
Альтернатива	262	19	14	5		243	92,75	100	41,15	125	51,44	0	0,00	18	7,41
ІТ СТЕП СКУЛ	8	0				8	100,00	1	12,50	1	12,50	0	0,00	6	75,00
Усього по рай	540	29	18	7	4	511	94,63	143	27,98	142	27,79	0	0,00	226	44,23

Відсоток учасників за місцем розташування ТЕЦ

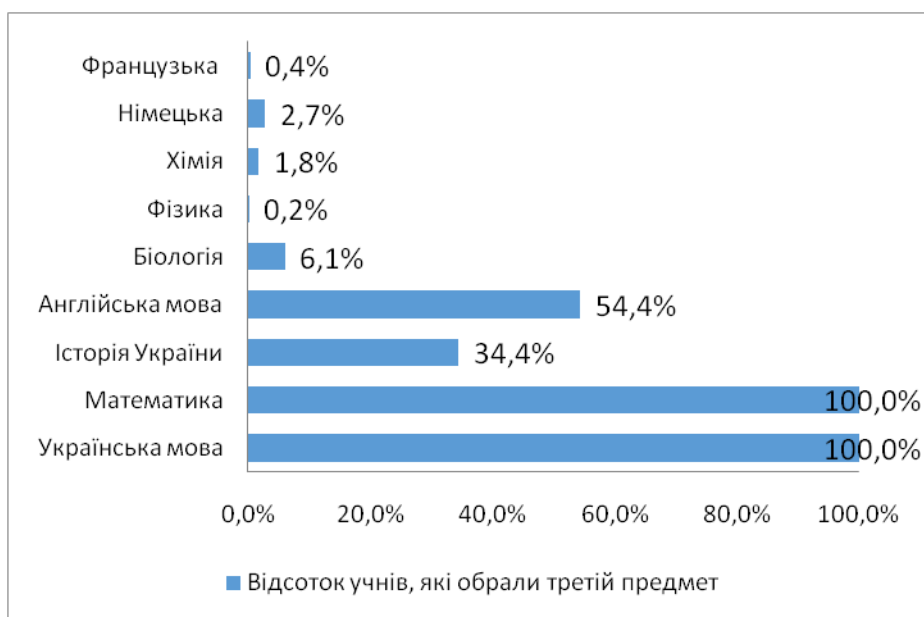


		Азербайджанська Республіка	Велике Герцогство Люксембург	Грузія	Естонська Республіка	Ірландія	Італійська Республіка	Канада	Королівство Бельгія	Королівство Данія	Королівство Іспанія	Королівство Нідерланди	Королівство Норвегія	Королівство Швеція	Латвійська Республіка	Литовська Республіка	Португальська Республіка	Республіка Австрія	Республіка Болгарія	Республіка Молдова	Республіка Польща	Республіка Хорватія	Румунія	Словацька Республіка	Сполучене Королівство Великої Британії та Північної Ірландії	Сполучені Штати Америки	Турецька Республіка	Угорщина	Федеративна Республіка Німеччина	Фінляндська Республіка	Французька Республіка	Чеська Республіка	Швейцарська Конфедерація		
10	5						1		1							1																			
12	7																	1			2									3			1		
34	9								1						1						1				1				5						
35	4				1										1						1								1						
48	1																				1														
53	9				1						1								1					1	1				2				2		
66	4							1						1							1		1												
120	3																				2													1	
Альт	100			4	1	4			1	2	7		2	1		1	8	7	1	16			2	4		1		27		3	6	2			
Степ	1																				1														
	143	0	0	0	4	3	4	1	2	2	2	8	0	2	4	0	2	8	9	1	26	0	1	3	5	1	1	0	39	0	3	10	2		



ЗЗСО	Кільк випускн.	Взяли участь	Взяли участь у НМТ
10	65	27	41,5%
12	58	52	89,7%
34	33	30	90,9%
35	32	23	71,9%
48	32	30	93,8%
53	65	59	90,8%
66	31	25	80,6%
120	16	14	87,5%
Альт.	396	243	61,4%
СТЕП СК.	8	8	100,0%
Район	736	511	69,4%

Обираність третього предмета НМТ

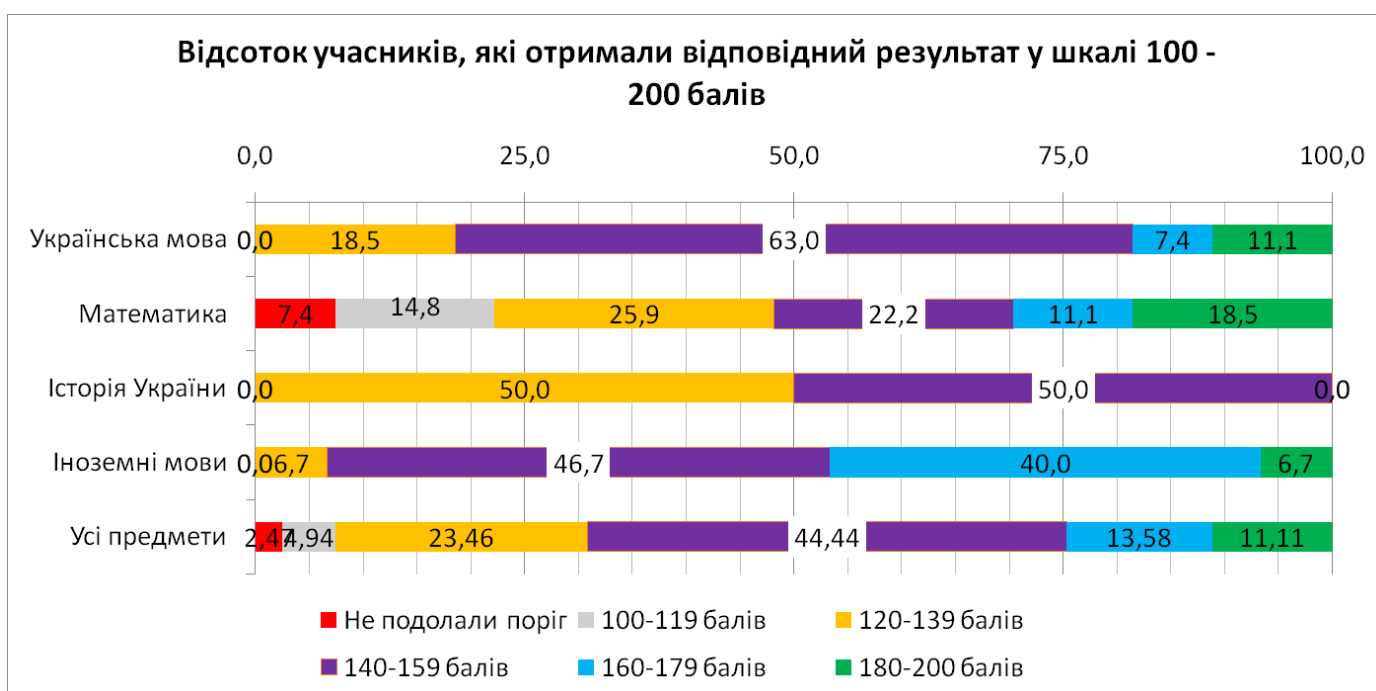
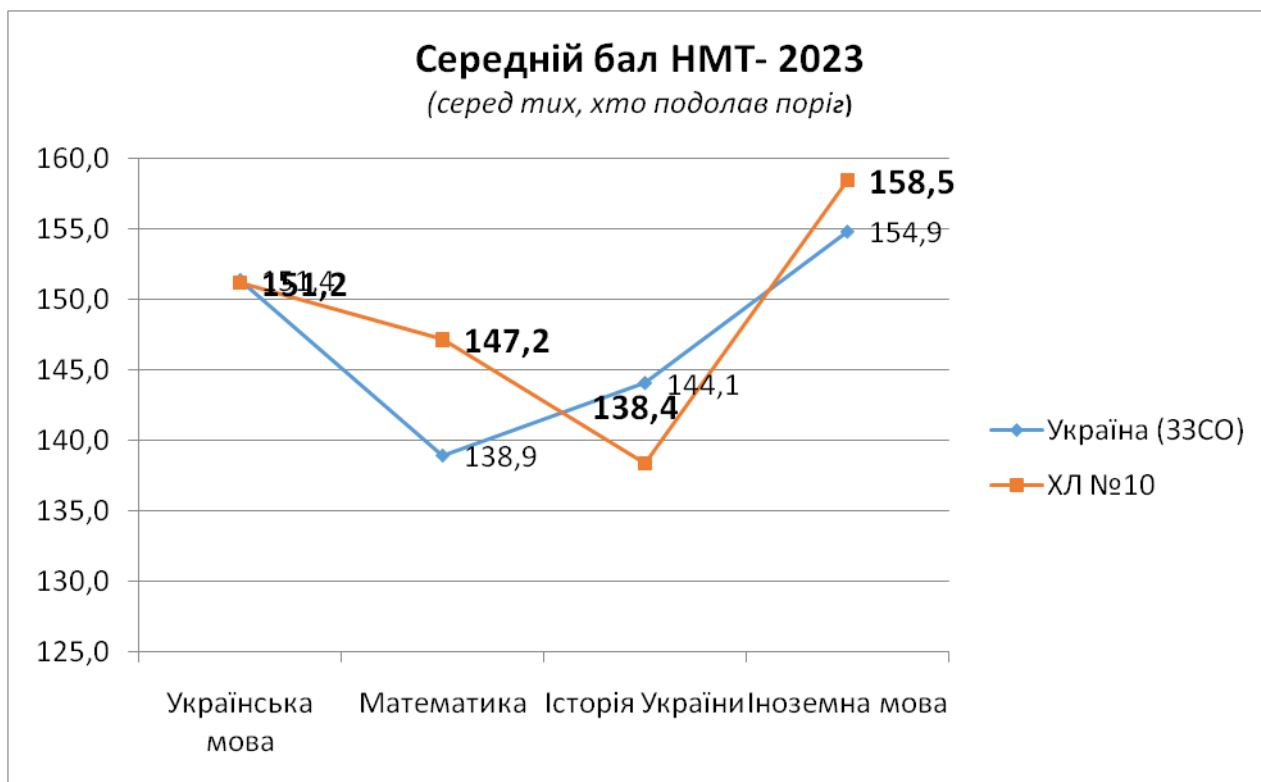


Усі учасники проходили тестування з української мови та математики, а також з одного з предметів за вибором (історія України, одна з іноземних мов (англійська, французька, німецька або іспанська), фізика, хімія, біологія).

ЗЗСО		Українська мова	Математика	Історія України	Англійська мова	Біологія	Фізика	Хімія	Німецька	Французька	Разом тестувань
	Кільк. учасн.	Взяли участь	Взяли участь	Взяли участь	Взяли участь	Взяли участь	Взяли участь	Взяли участь	Взяли участь	Взяли участь	
10	27	27	27	10	15	1	0	1			81
12	52	52	52	14	35	1	0	2			156
34	30	30	30	12	15	0	0	0	3		90
35	23	23	23	8	15	0	0	0			69
48	30	30	30	18	3	7	0	2			90
53	59	59	59	20	30	5	1	1	2		177
66	25	25	25	6	19	0	0	0			75
120	14	14	14	7	6	1	0	0			42
Альт.	243	243	243	80	134	15	0	3	9	2	729
СТЕП СК.	8	8	8	1	6	1	0	0			24
Район	511	511	511	176	278	31	1	9	14	2	1533

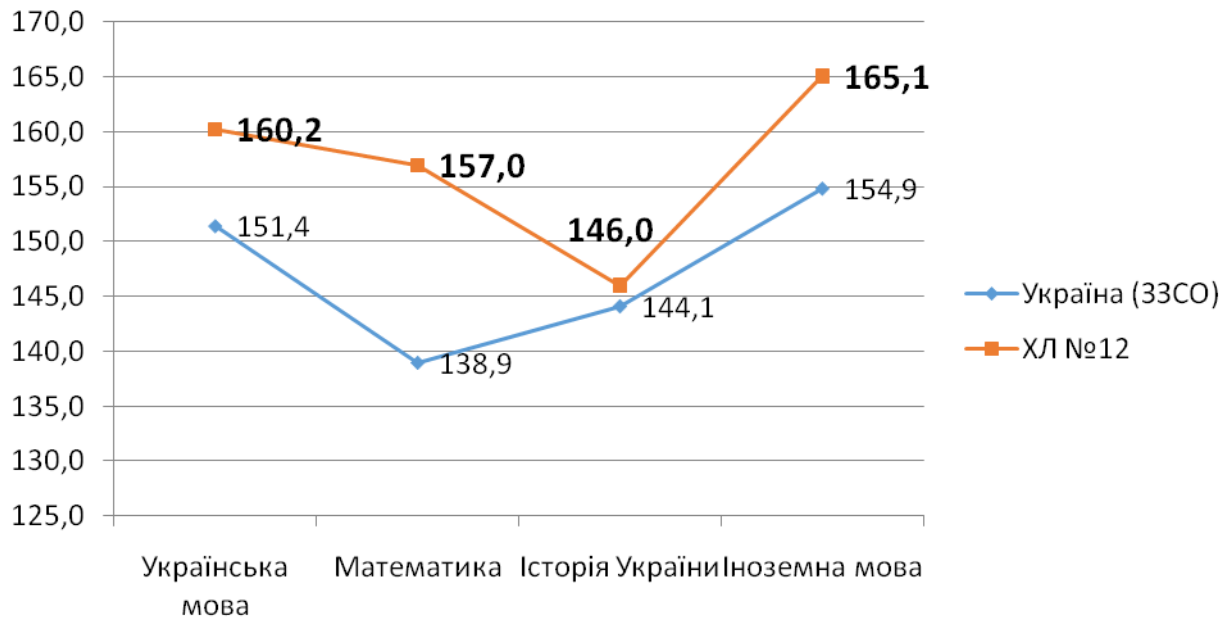
ЗЗСО		Українська мова	Математика	Історія України	Англійська мова	Біологія	Фізика	Хімія	Німецька	Французька	Разом тестувань
	Кільк вип	Взяли участь	Взяли участь	Взяли участь	Взяли участь	Взяли участь	Взяли участь	Взяли участь	Взяли участь	Взяли участь	Взяли участь
10	65	100,0%	100,0%	37,0%	55,6%	3,7%	0,0%	3,7%	0,0%	0,0%	81
12	58	100,0%	100,0%	26,9%	67,3%	1,9%	0,0%	3,8%	0,0%	0,0%	156
34	33	100,0%	100,0%	40,0%	50,0%	0,0%	0,0%	0,0%	10,0%	0,0%	90
35	32	100,0%	100,0%	34,8%	65,2%	0,0%	0,0%	0,0%	0,0%	0,0%	69
48	32	100,0%	100,0%	60,0%	10,0%	23,3%	0,0%	6,7%	0,0%	0,0%	90
53	65	100,0%	100,0%	33,9%	50,8%	8,5%	1,7%	1,7%	3,4%	0,0%	177
66	31	100,0%	100,0%	24,0%	76,0%	0,0%	0,0%	0,0%	0,0%	0,0%	75
120	16	100,0%	100,0%	50,0%	42,9%	7,1%	0,0%	0,0%	0,0%	0,0%	42
Альт.	396	100,0%	100,0%	32,9%	55,1%	6,2%	0,0%	1,2%	3,7%	0,8%	729
СТЕП СК.	8	100,0%	100,0%	12,5%	75,0%	12,5%	0,0%	0,0%	0,0%	0,0%	24
Район	736	100,0%	100,0%	34,4%	54,4%	6,1%	0,2%	1,8%	2,7%	0,4%	1533

Середні бали учнів ЗЗСО району з української мови, математики та найбільш обраних предметів за вибором – історії України та іноземної мови

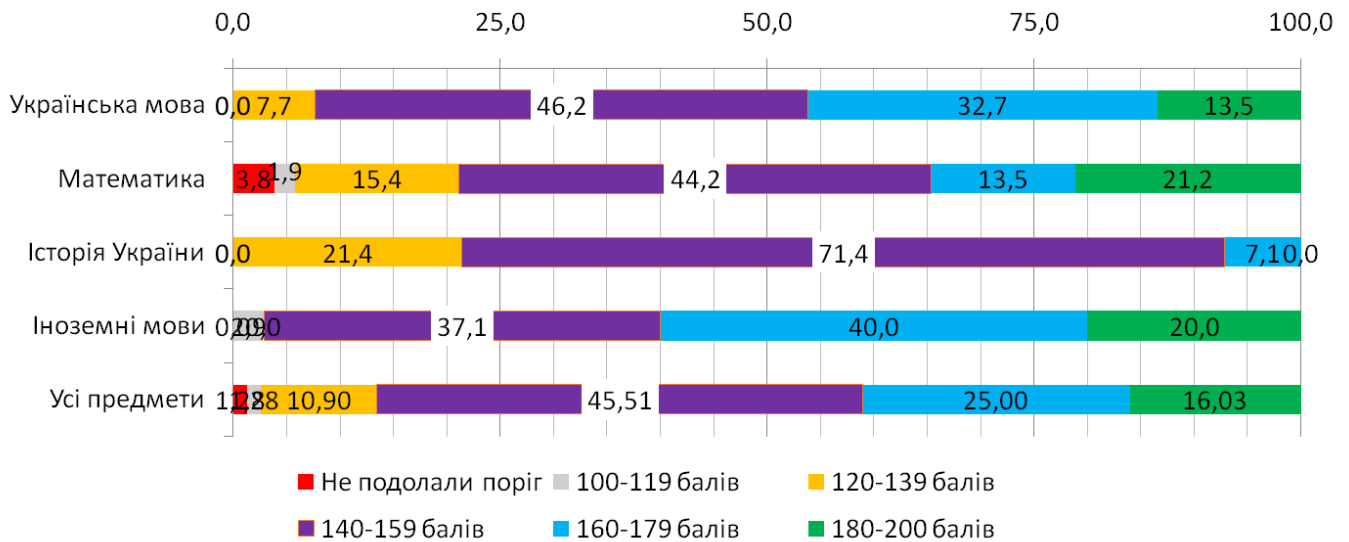


Середній бал НМТ- 2023

(серед тих, хто подолав поріг)

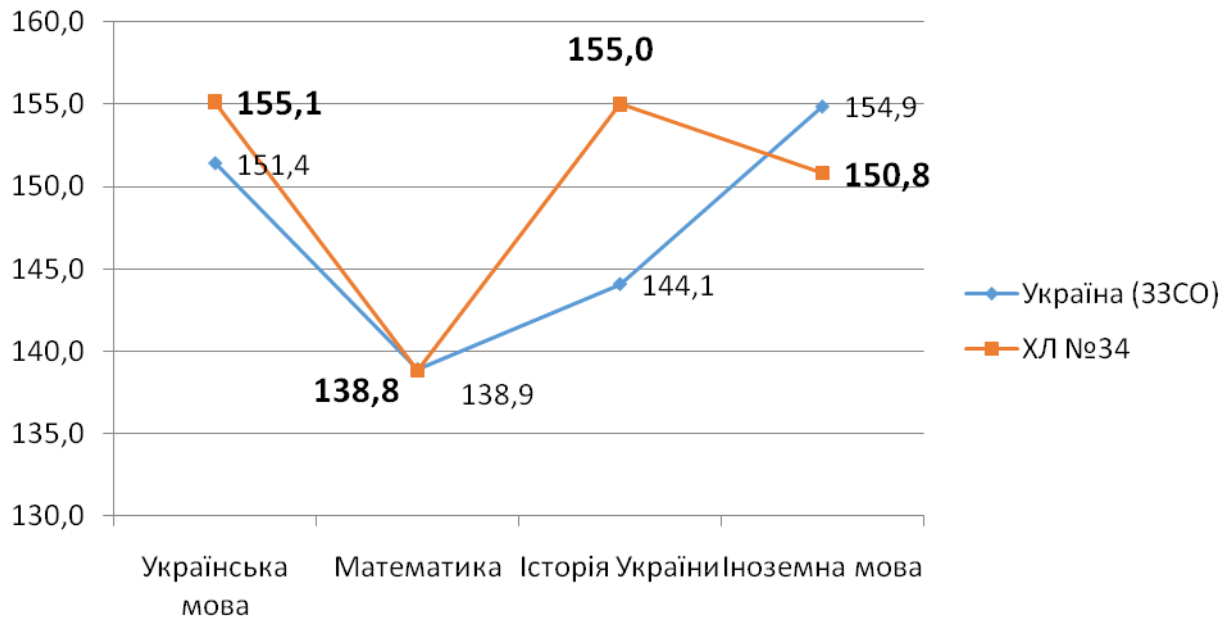


Відсоток учасників, які отримали відповідний результат у шкалі 100 - 200 балів

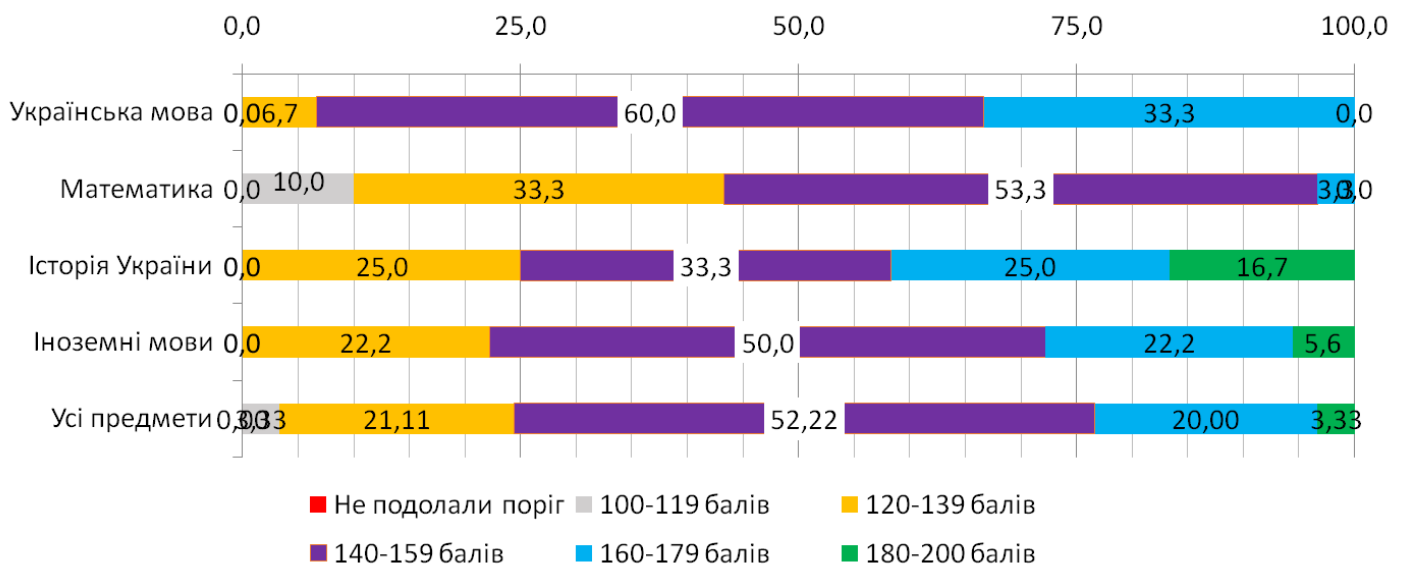


Середній бал НМТ- 2023

(серед тих, хто подолав поріг)

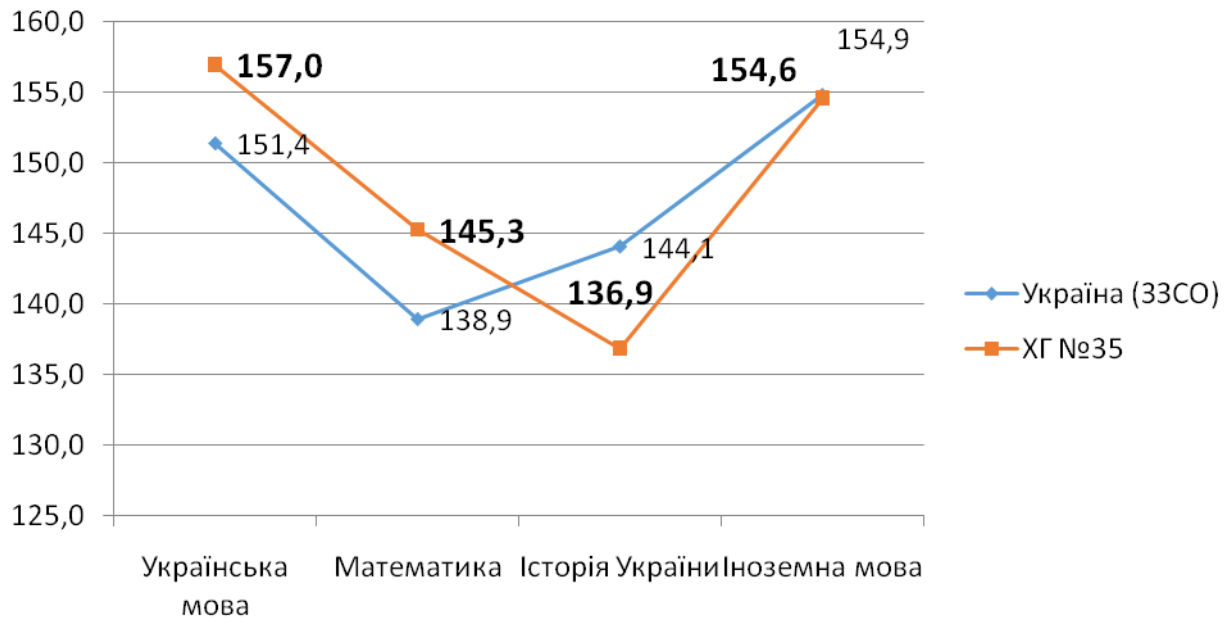


Відсоток учасників, які отримали відповідний результат у шкалі 100 - 200 балів

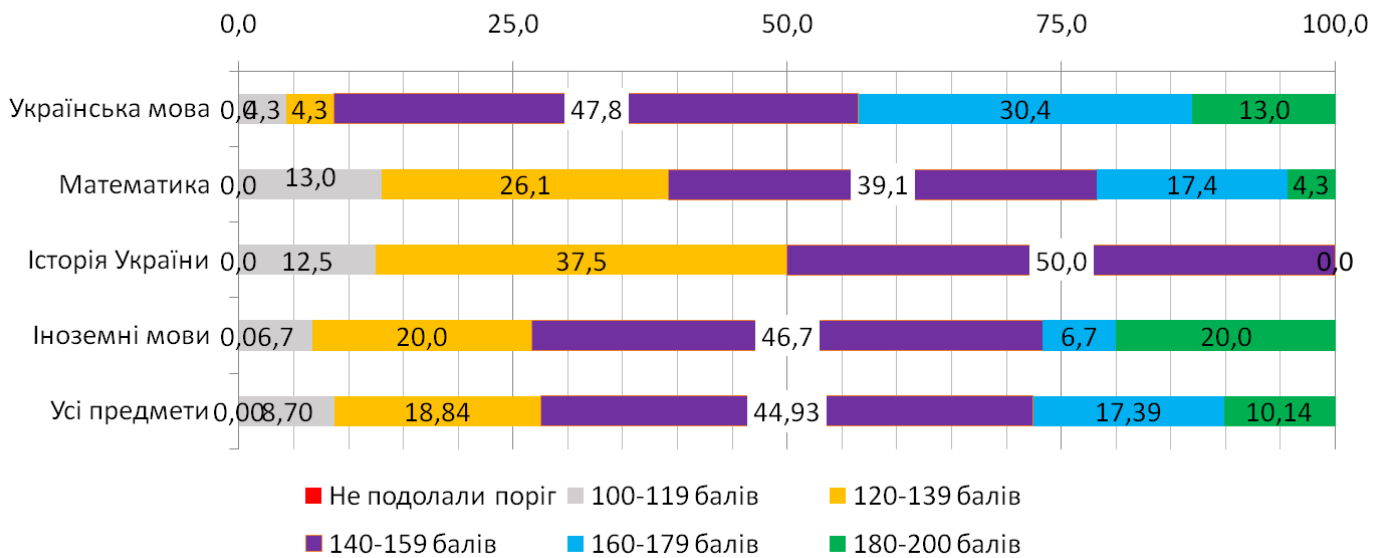


Середній бал НМТ- 2023

(серед тих, хто подолав поріг)

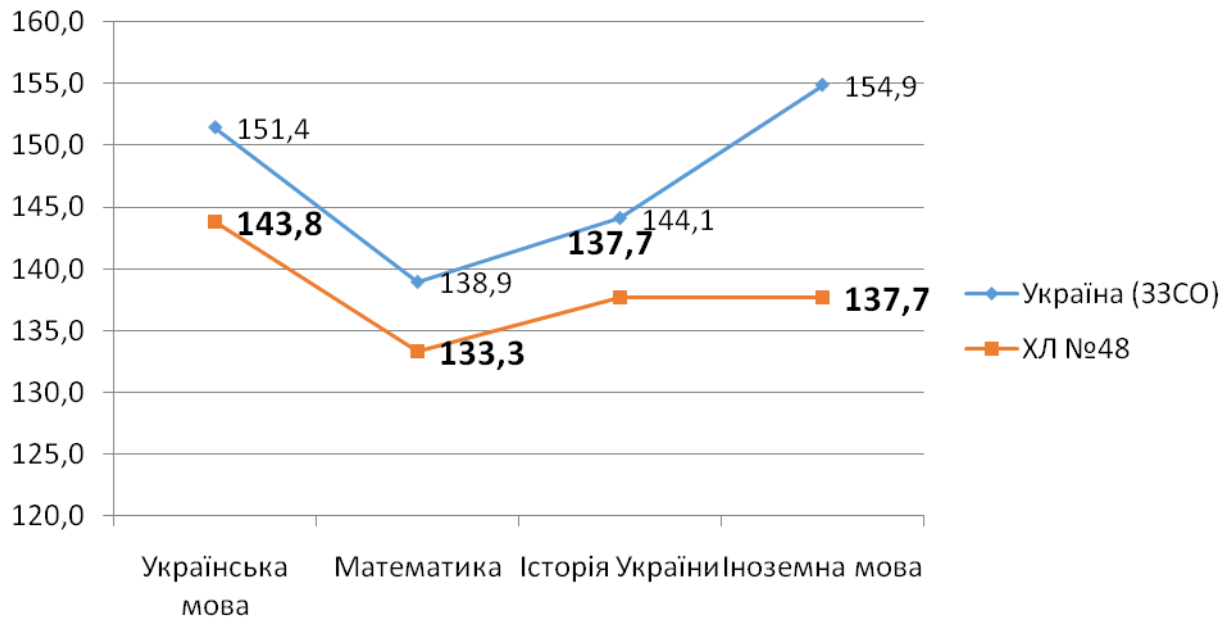


Відсоток учасників, які отримали відповідний результат у шкалі 100 - 200 балів

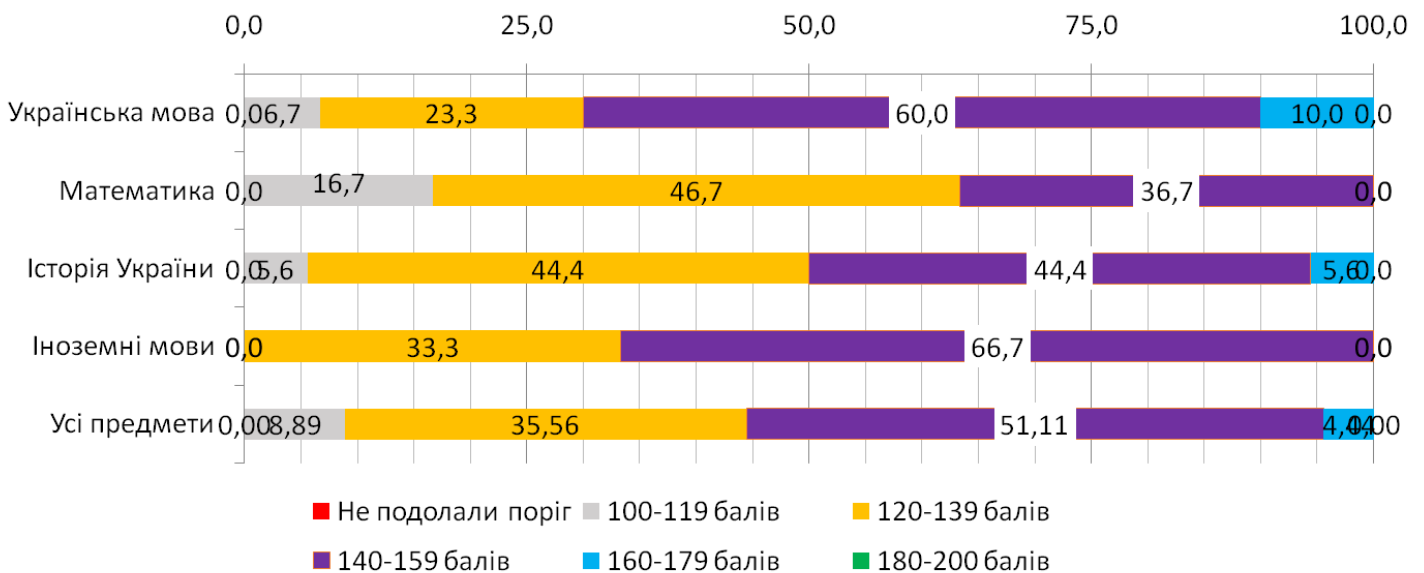


Середній бал НМТ- 2023

(серед тих, хто подолав поріг)

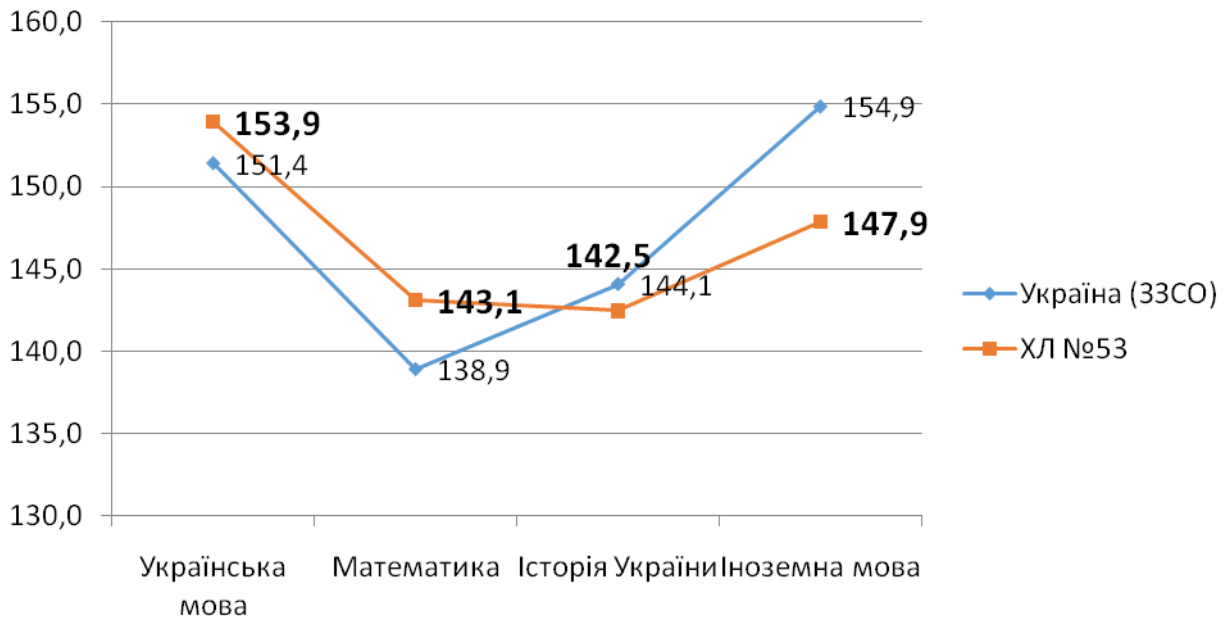


Відсоток учасників, які отримали відповідний результат у шкалі 100 - 200 балів

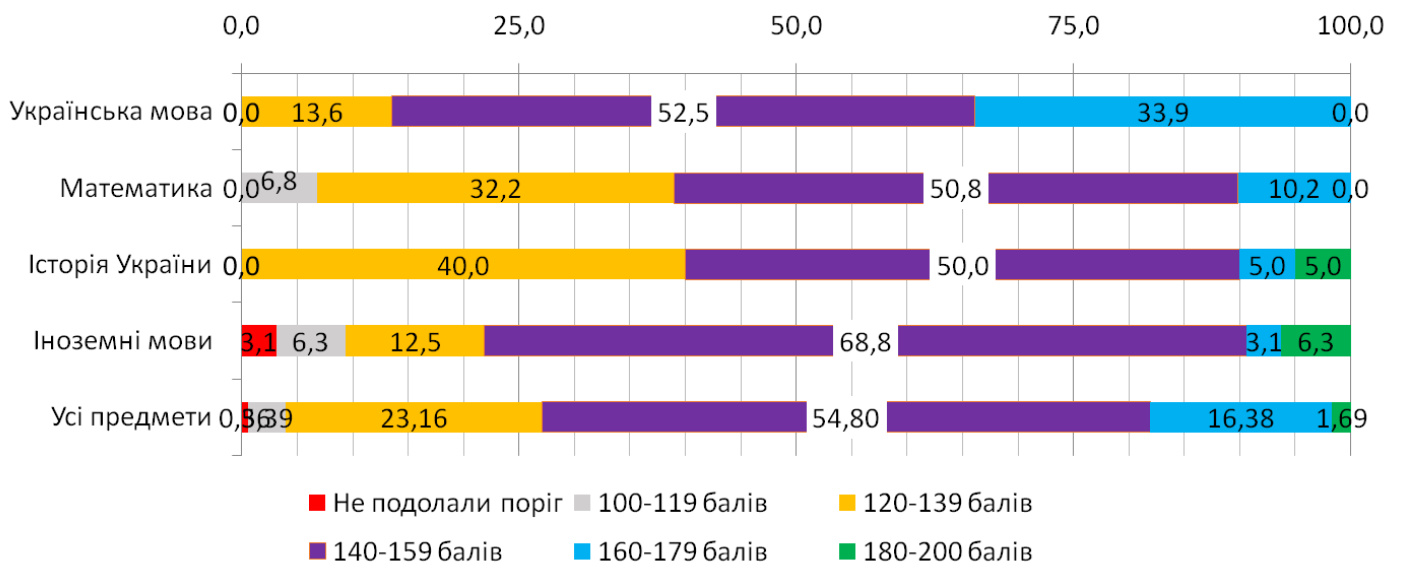


Середній бал НМТ- 2023

(серед тих, хто подолав поріг)

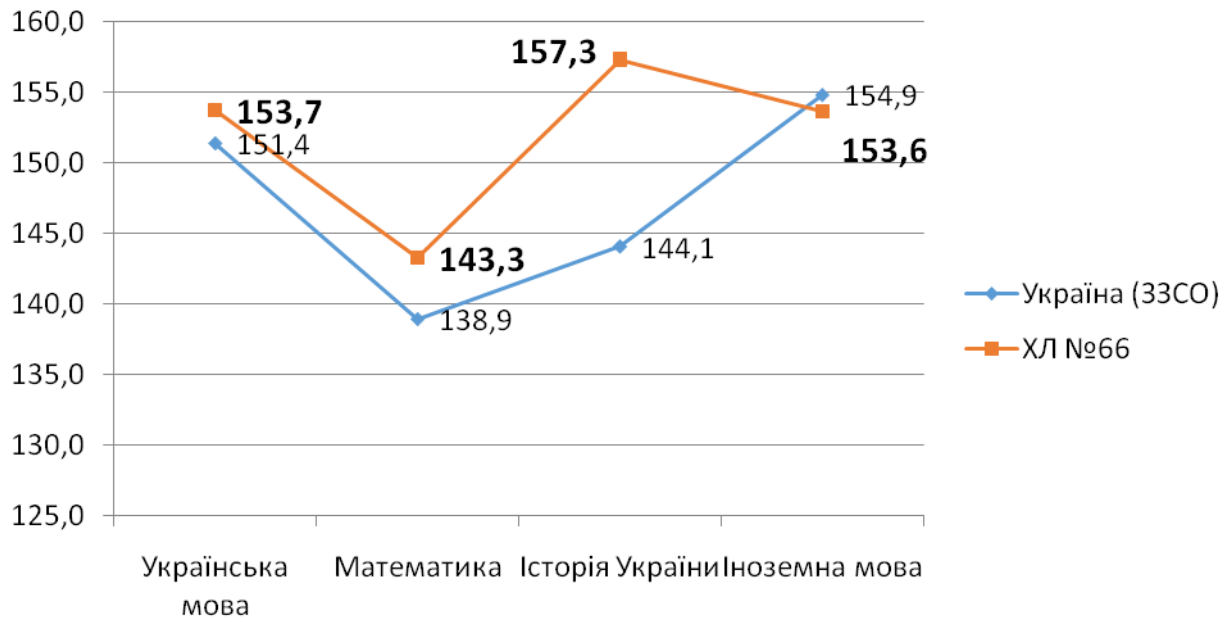


Відсоток учасників, які отримали відповідний результат у шкалі 100 - 200 балів

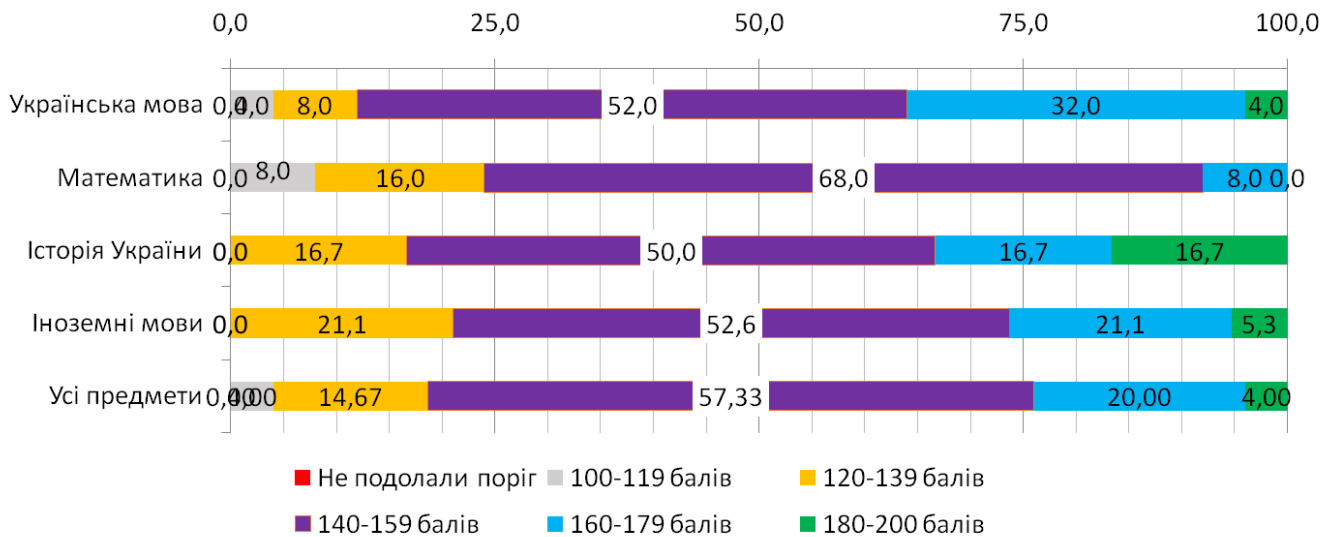


Середній бал НМТ- 2023

(серед тих, хто подолав поріг)

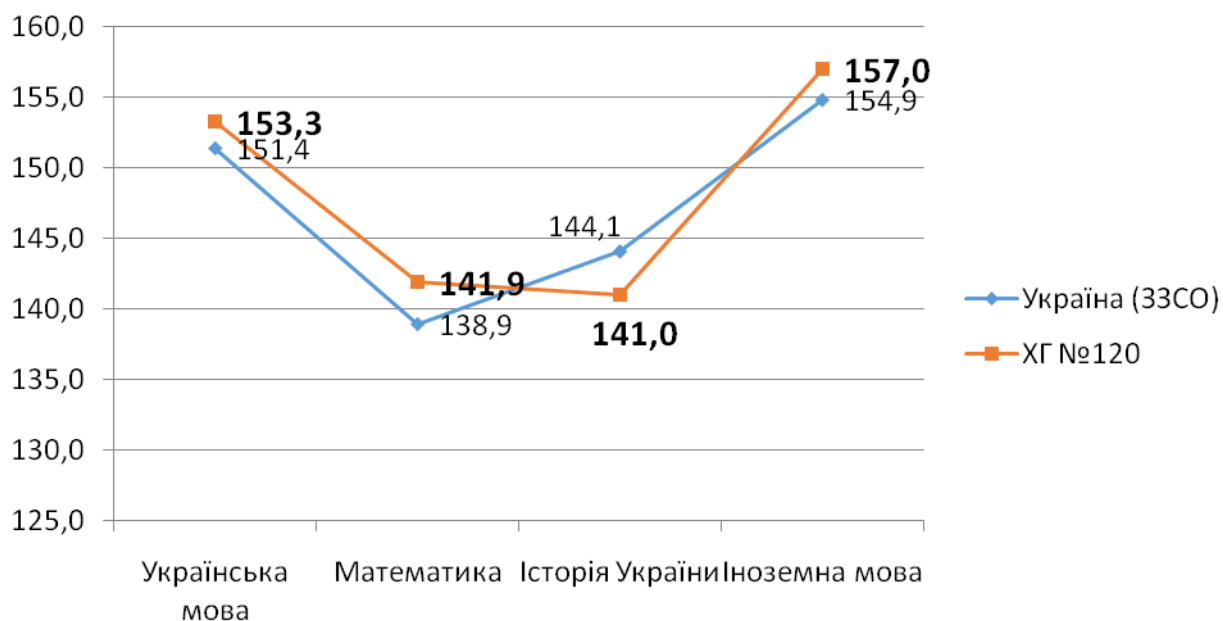


Відсоток учасників, які отримали відповідний результат у шкалі 100 - 200 балів

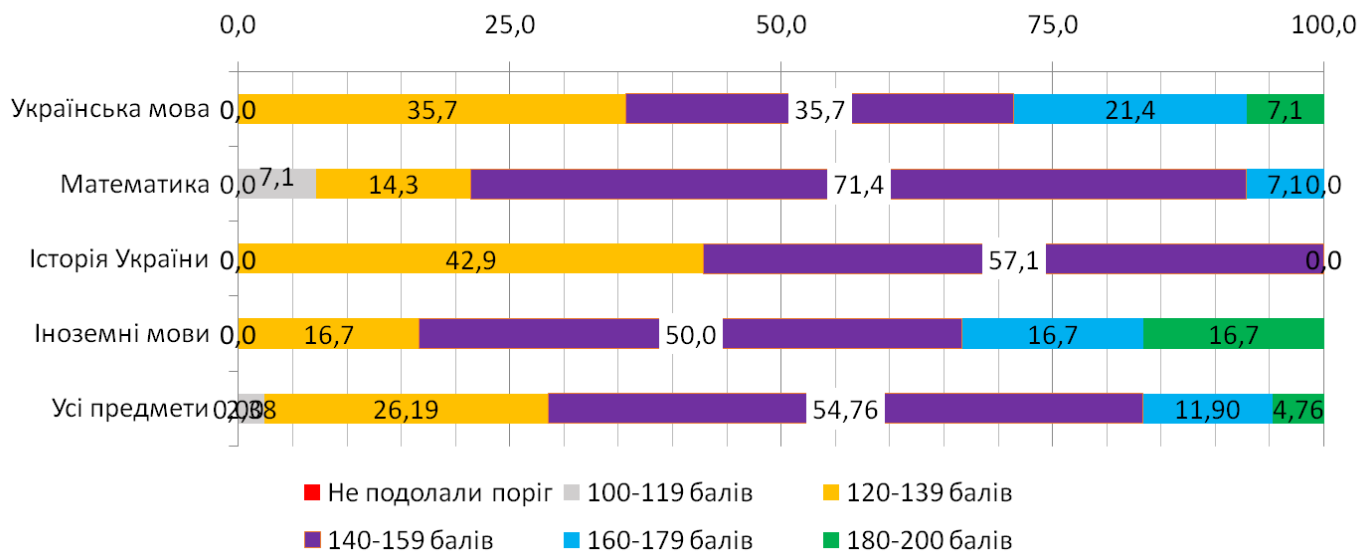


Середній бал НМТ- 2023

(серед тих, хто подолав поріг)



Відсоток учасників, які отримали відповідний результат у шкалі 100 - 200 балів

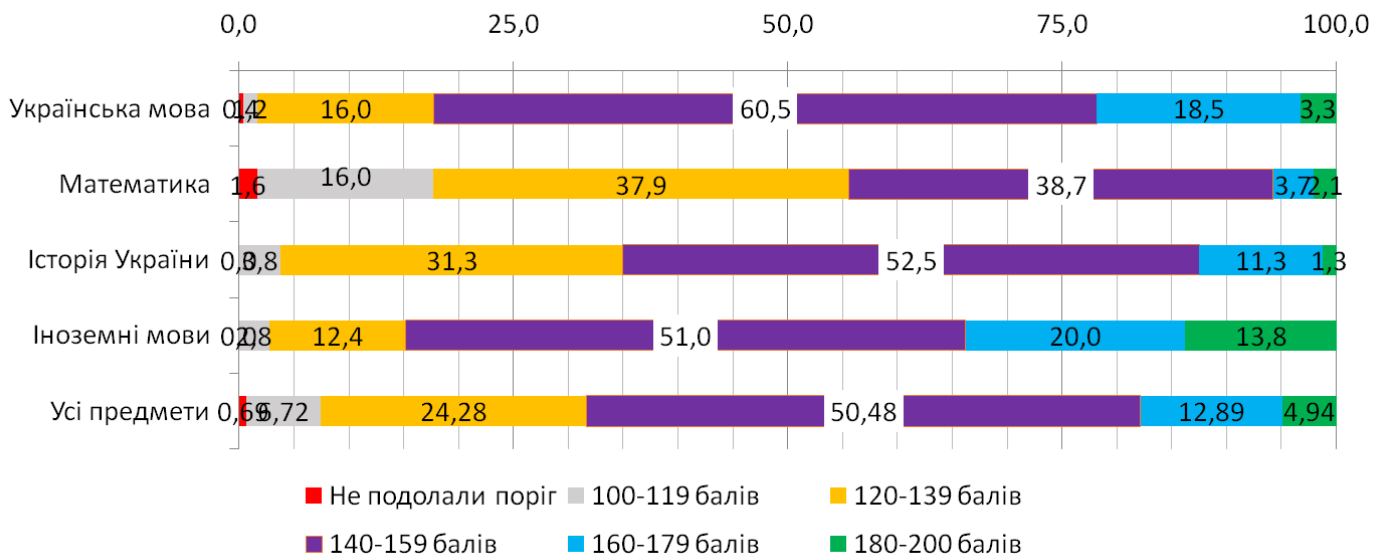


Середній бал НМТ- 2023

(серед тих, хто подолав поріг)

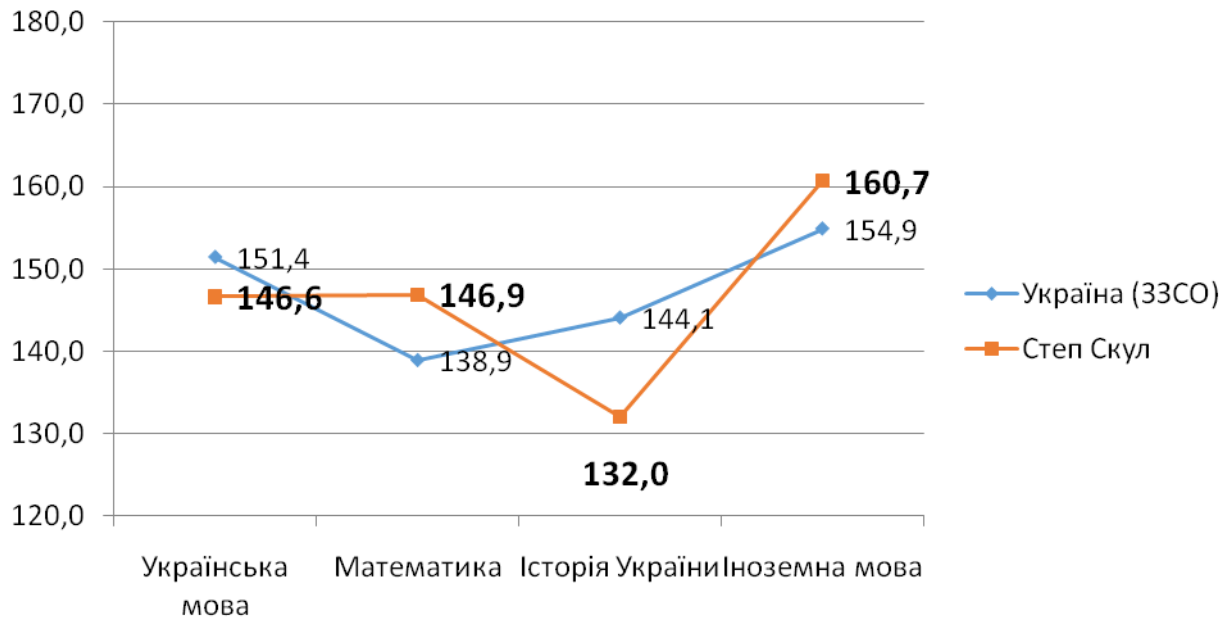


Відсоток учасників, які отримали відповідний результат у шкалі 100 - 200 балів

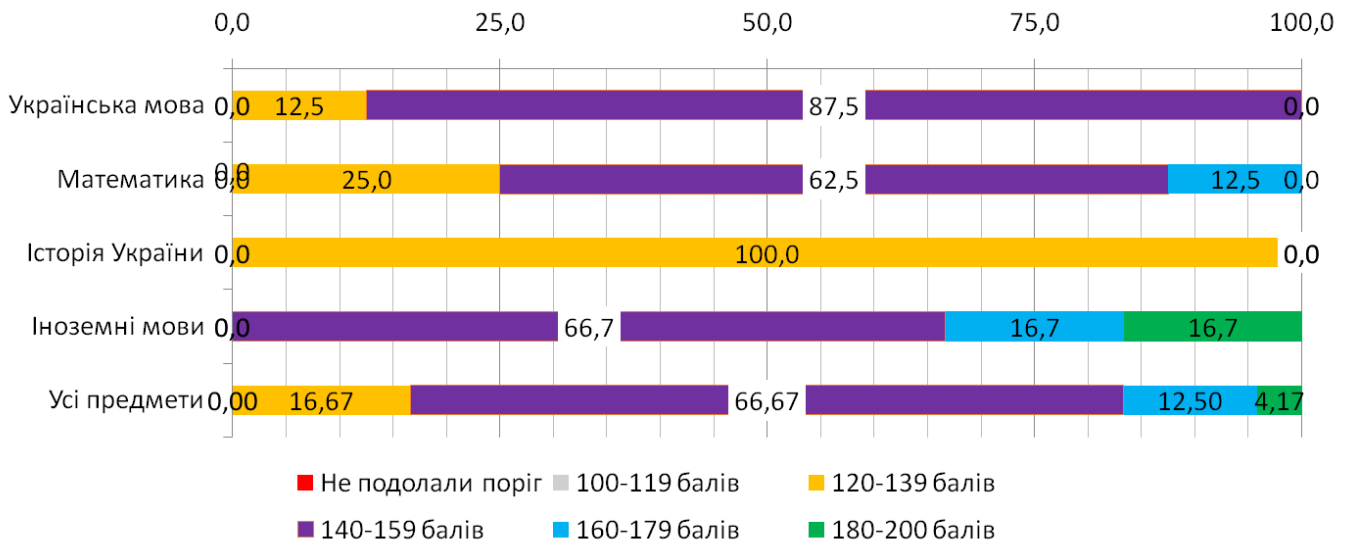


Середній бал НМТ- 2023

(серед тих, хто подолав поріг)



Відсоток учасників, які отримали відповідний результат у шкалі 100 - 200 балів



Результативність НМТ-2023

	Кількість учасників, які здавали НМТ	Кількість учасників, які подолали поріг	Не подолали поріг		Результативність з української мови										Середній бал з української мови
			0 б.	%	100-119 балів	%	120-139 балів	%	140-159 балів	%	160-179 балів	%	180-200 балів	%	
10	27	27	0	0,00	0	0,00	5	18,52	17	62,96	2	7,41	3	11,11	151,19
12	52	52	0	0,00	0	0,00	4	7,69	24	46,15	17	32,69	7	13,46	160,23
34	30	30	0	0,00	0	0,00	2	6,67	18	60,00	10	33,33	0	0,00	155,13
35	23	23	0	0,00	1	4,35	1	4,35	11	47,83	7	30,43	3	13,04	156,96
48	30	30	0	0,00	2	6,67	7	23,33	18	60,00	3	10,00	0	0,00	143,80
53	59	59	0	0,00	0	0,00	8	13,56	31	52,54	20	33,90	0	0,00	153,95
66	25	25	0	0,00	1	4,00	2	8,00	13	52,00	8	32,00	1	4,00	153,72
120	14	14	0	0,00	0	0,00	5	35,71	5	35,71	3	21,43	1	7,14	153,29
Альт.	243	242	1	0,41	3	1,23	39	16,05	147	60,49	45	18,52	8	3,29	150,46
СТЕП СК.	8	8	0	0,00	0	0,00	1	12,50	7	87,50	0	0,00	0	0,00	146,63
Район	511	510,00	1,00	0,20	7,00	1,37	74,00	14,48	291,00	56,95	115,00	22,50	23,00	4,50	152,53

	Кількість учасників, які здавали НМТ	Кількість учасників, які подолали поріг	Не подолали поріг		Результативність з математики										Середній бал з математики
			0 б.	%	100-119 балів	%	120-139 балів	%	140-159 балів	%	160-179 балів	%	180-200 балів	%	
10	27	25	2	7,41	4	14,81	7	25,93	6	22,22	3	11,11	5	18,52	147,16
12	52	50	2	3,85	1	1,92	8	15,38	23	44,23	7	13,46	11	21,15	156,96
34	30	30	0	0,00	3	10,00	10	33,33	16	53,33	1	3,33	0	0,00	138,83
35	23	23	0	0,00	3	13,04	6	26,09	9	39,13	4	17,39	1	4,35	145,30
48	30	30	0	0,00	5	16,67	14	46,67	11	36,67	0	0,00	0	0,00	133,33
53	59	59	0	0,00	4	6,78	19	32,20	30	50,85	6	10,17	0	0,00	143,08
66	25	25	0	0,00	2	8,00	4	16,00	17	68,00	2	8,00	0	0,00	143,28
120	14	14	0	0,00	1	7,14	2	14,29	10	71,43	1	7,14	0	0,00	141,93
Альт.	243	239	4	1,65	39	16,05	92	37,86	94	38,68	9	3,70	5	2,06	136,13
СТЕП СК.	8	8	0	0,00	0	0,00	2	25,00	5	62,50	1	12,50	0	0,00	146,88
Район	511	503,00	8,00	1,57	62,00	12,13	164,00	32,09	221,00	43,25	34,00	6,65	22,00	4,31	143,29

	Кількість учасників, які здавали НМТ	Кількість учасників, які подолали поріг	Не подолали поріг		Результативність з історії України										Середній бал з історії України
			0 б.	%	100-119 балів	%	120-139 балів	%	140-159 балів	%	160-179 балів	%	180-200 балів	%	
10	10	10	0	0,00	0	0,00	5	50,00	5	50,00	0	0,00	0	0,00	138,40
12	14	14	0	0,00	0	0,00	3	21,43	10	71,43	1	7,14	0	0,00	146,00
34	12	12	0	0,00	0	0,00	3	25,00	4	33,33	3	25,00	2	16,67	155,00
35	8	8	0	0,00	1	12,50	3	37,50	4	50,00	0	0,00	0	0,00	136,88
48	18	18	0	0,00	1	5,56	8	44,44	8	44,44	1	5,56	0	0,00	137,67
53	20	20	0	0,00	0	0,00	8	40,00	10	50,00	1	5,00	1	5,00	142,45
66	6	6	0	0,00	0	0,00	1	16,67	3	50,00	1	16,67	1	16,67	157,33
120	7	7	0	0,00	0	0,00	3	42,86	4	57,14	0	0,00	0	0,00	141,00
Альт.	80	80	0	0	3	3,75	25	31,25	42	52,5	9	11,25	1	1,25	143,70
СТЕП СК.	1	1	0	0,00	0	0,00	1	100,00	0	0,00	0	0,00	0	0,00	132,00
Район	176	176,00	0,00	0,00	5,00	2,84	60,00	34,09	90,00	51,14	16,00	9,09	5,00	2,84	143,04

	Кількість учасників, які здавали НМТ	Кількість учасників, які подолали поріг	Не подолали поріг		Результативність з іноземної мови										Середній бал з іноземної мови
			0 б.	%	100-119 балів	%	120-139 балів	%	140-159 балів	%	160-179 балів	%	180-200 балів	%	
10	15	15	0	0,00	0	0,00	1	6,67	7	46,67	6	40,00	1	6,67	158,47
12	35	35	0	0,00	1	2,86	0	0,00	13	37,14	14	40,00	7	20,00	165,06
34	18	18	0	0,00	0	0,00	4	22,22	9	50,00	4	22,22	1	5,56	150,83
35	15	15	0	0,00	1	6,67	3	20,00	7	46,67	1	6,67	3	20,00	154,60
48	3	3	0	0,00	0	0,00	1	33,33	2	66,67	0	0,00	0	0,00	137,67
53	32	31	1	3,13	2	6,25	4	12,50	22	68,75	1	3,13	2	6,25	147,87
66	19	19	0	0,00	0	0,00	4	21,05	10	52,63	4	21,05	1	5,26	153,63
120	6	6	0	0,00	0	0,00	1	16,67	3	50,00	1	16,67	1	16,67	157,00
Альт.	145	145	0	0,00	4	2,76	18	12,41	74	51,03	29	20,00	20	13,79	155,32
СТЕП СК.	6	6	0	0,00	0	0,00	0	0,00	4	66,67	1	16,67	1	16,67	160,67
Район	294	293,00	1,00	0,34	8,00	2,72	36,00	12,24	151,00	51,36	61,00	20,75	37,00	12,59	154,11

ЗЗСО скорочено	Кількість учасників, які здавали	Результативність з біології											Середній бал з біології
		Кількість учасників, які набрали											
0 б.	100-119 балів	%	120-139 балів	%	140-159 балів	%	160-179 балів	%	180-200 балів	%			
ХЛ №10	1	0	0	0,00	0	0,00	1	100,00	0	0,00	0	0,00	153,00
ХЛ №12	1	0	0	0,00	0	0,00	1	100,00	0	0,00	0	0,00	151,00
ХЛ №34	0												
ХГ №35	0												
ХЛ №48	7	0	0	0,00	2	28,57	5	71,43	0	0,00	0	0,00	144,86
ХЛ №53	5	0	0	0,00	1	20,00	3	60,00	1	20,00	0	0,00	151,60
ХЛ №66	0												
ХГ №120	1	0	0	0,00	0	0,00	1	100,00	0	0,00	0	0,00	153,00
ПЛ Альте	15	0	0	0	2	13,33	9	60	2	13,33333	2	13,33333	152,6
ІТ СТЕП СК	1	0	0	0,00	0	0,00	0	0,00	1	100,00	0	0,00	160,00
району	31	0	0	0,00	5	16,13	20	64,52	4	12,90	2	6,45	152,29

ЗЗСО скорочено	Кількість учасників, які здавали	Результативність з фізики											Середній бал з фізики
		Кількість учасників, які набрали											
0 б.	100-119 балів	%	120-139 балів	%	140-159 балів	%	160-179 балів	%	180-200 балів	%			
ХЛ №10	0												
ХЛ №12	0												
ХЛ №34	0												
ХГ №35	0												
ХЛ №48	0												
ХЛ №53	1	0,00	0	0,00	1	100,00	0	0,00	0	0,00	0	0,00	126,00
ХЛ №66	0												
ХГ №120	0												
ПЛ Альте	0												
ІТ СТЕП СК	0												
району	1	0	0	0,00	1	100,00	0	0,00	0	0,00	0	0,00	126,00

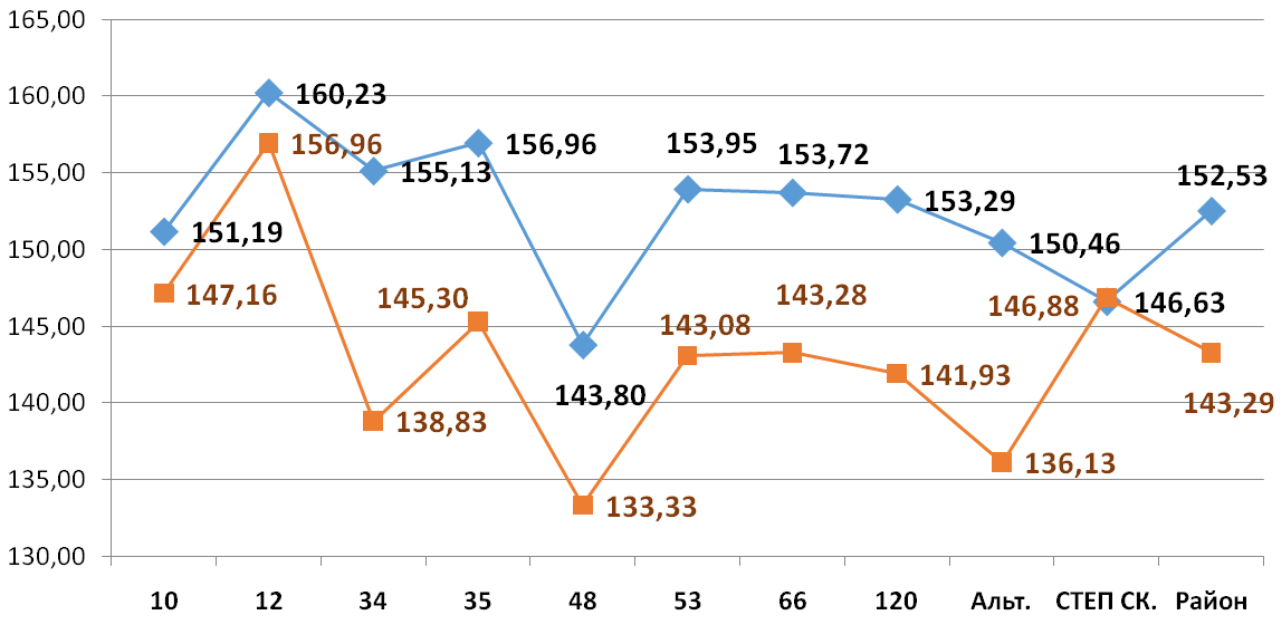
ЗЗСО скорочено	Кількість учасників, які здавали	Результативність з хімії											Середній бал з хімії
		Кількість учасників, які набрали											
0 б.	100-119 балів	%	120-139 балів	%	140-159 балів	%	160-179 балів	%	180-200 балів	%			
ХЛ №10	1	0	0	0,00	1	100,00	0	0,00	0	0,00	0	0,00	138,00
ХЛ №12	2	0	0	0,00	2	100,00	0	0,00	0	0,00	0	0,00	130,50
ХЛ №34	0												
ХГ №35	0												
ХЛ №48	2	0	0	0,00	0	0,00	2	100,00	0	0,00	0	0,00	146,50
ХЛ №53	1	0	0	0,00	0	0,00	1	100,00	0	0,00	0	0,00	150,00
ХЛ №66	0												
ХГ №120	0												
ПЛ Альте	3	0	0	0	1	33,33	2	66,67	0	0	0	0	145,33
ІТ СТЕП СК	0												
району	9	0	0	0,00	4	44,44	5	55,56	0	0,00	0	0,00	142,07

	Кількість учасників, які здавали НМТ	Складені тестів	Кількість учасників, які подолали поріг	Не подолали поріг		Результативність з усіх предметів										Середній бал з усіх предметів
				0 б.	%	100-119 балів	%	120-139 балів	%	140-159 балів	%	160-179 балів	%	180-200 балів	%	
10	27	81	79	2	2,47	4	4,94	19	23,46	36	44,44	11	13,58	9	11,11	149,53
12	52	156	154	2	1,28	2	1,28	17	10,90	71	45,51	39	25,00	25	16,03	158,53
34	30	90	90	0	0,00	3	3,33	19	21,11	47	52,22	18	20,00	3	3,33	148,82
35	23	69	69	0	0,00	6	8,70	13	18,84	31	44,93	12	17,39	7	10,14	150,23
48	30	90	90	0	0,00	8	8,89	32	35,56	46	51,11	4	4,44	0	0,00	139,02
53	59	177	176	1	0,56	6	3,39	41	23,16	97	54,80	29	16,38	3	1,69	147,68
66	25	75	75	0	0,00	3	4,00	11	14,67	43	57,33	15	20,00	3	4,00	150,51
120	14	42	42	0	0,00	1	2,38	11	26,19	23	54,76	5	11,90	2	4,76	147,98
Альт.	243	729	724	5	0,69	49	6,72	177	24,28	368	50,48	94	12,89	36	4,94	145,98
СТЕП СК.	8	24	24	0	0,00	0	0,00	4	16,67	16	66,67	3	12,50	1	4,17	150,17
Район	511	1533	1523,00	10	0,65	82	5,35	344	22,44	778	50,75	230	15,00	89	5,81	148,84

Середній бал НМТ- 2023

(серед тих, хто подолав поріг)

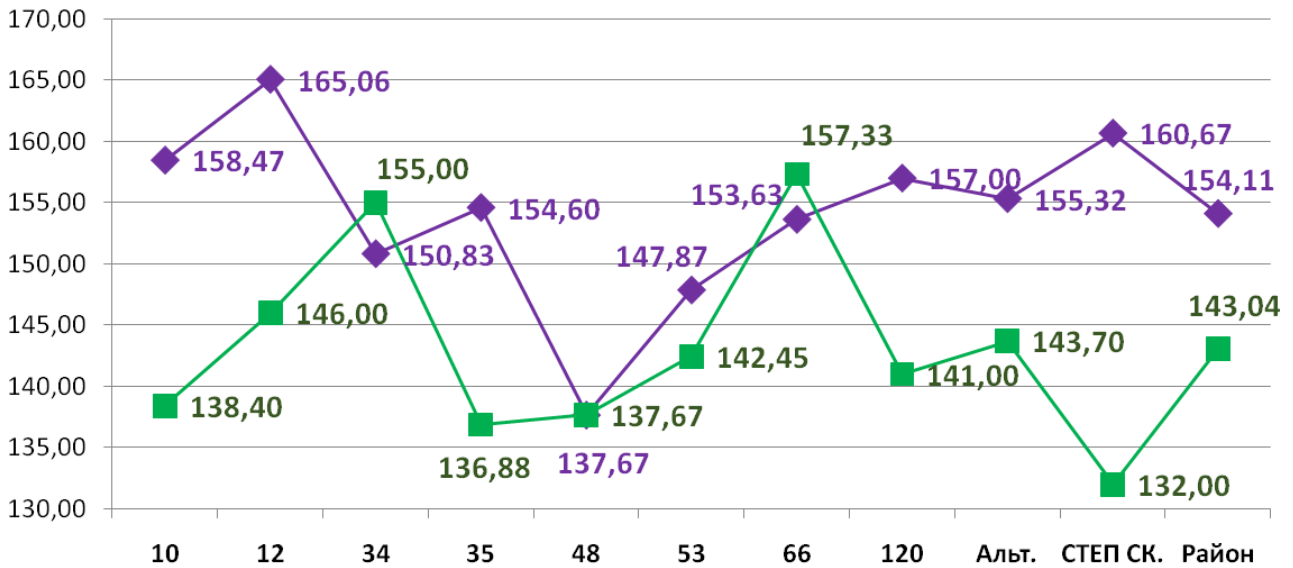
—◆— Середній бал з української мови —■— Середній бал з математики



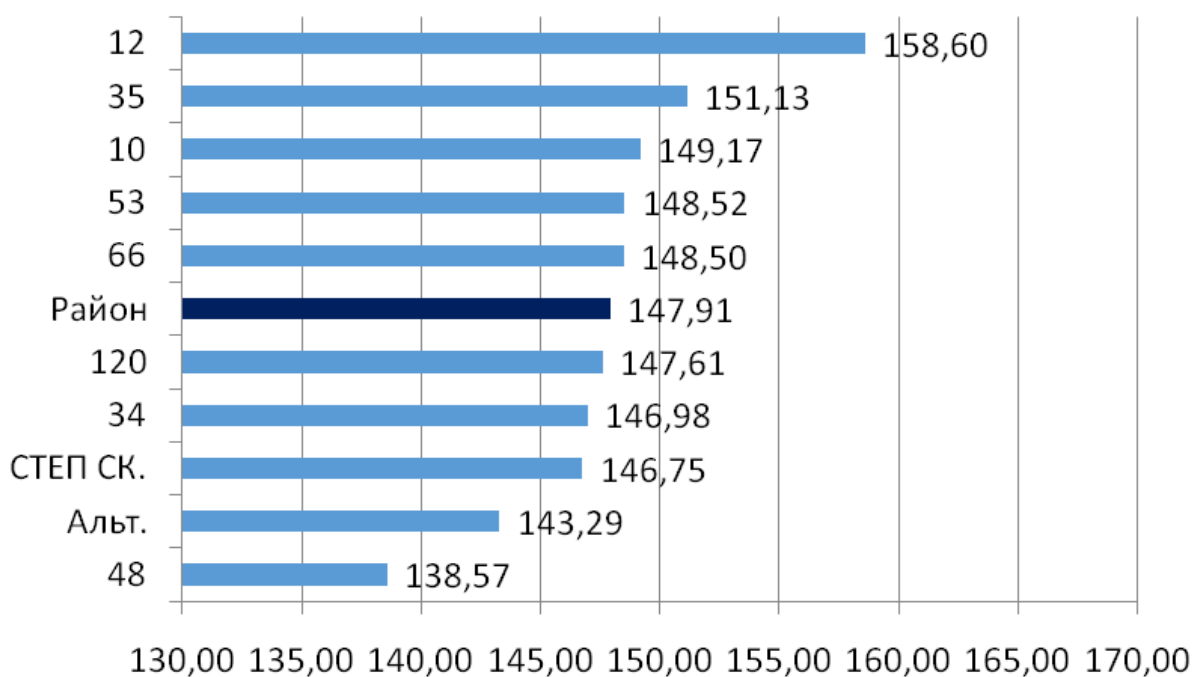
Середній бал НМТ- 2023

(серед тих, хто подолав поріг)

—◆— Середній бал з іноземної мови —■— Середній бал з історії України



Середній бал НМТ з обов'язкових предметів - української мови та математики



Середній бал НМТ-2023 з усіх предметів (серед тих, хто подолав поріг)

